



| SOVRASTRUTTURA DELLA TESTATA A GONDOLA E PARETE LATERALE

Presentazione accattivante, orientamento facilitato





SOVRASTRUTTURA DELLA TESTATA A GONDOLA E PARETE LATERALE

Presentazione accattivante, orientamento facilitato



■ **Le sovrastrutture delle testate a gondola e le pareti laterali** per le scaffalature in filo metallico di Wanzl offrono molte possibilità per una presentazione suggestiva dei prodotti. Attirano l'attenzione dei clienti, orientano e incoraggiano gli acquisti d'impulso.



↑↑ **PARETE LATERALE**
con ripiani per il cross-selling sulla
testata a gondola per incentivare gli
acquisti

↑ **SOVRASTRUTTURA DELLA
TESTATA A GONDOLA**
grazie all'indicazione dell'assortimento
focalizza l'attenzione dei clienti



→ OTTIMIZZATE

Le sovrastrutture delle testate a gondola e le pareti laterali sono ottimizzate per l'impiego nei sistemi a scaffale wire tech, wire tech 100 e pure tech.



↓ ORIENTAMENTO RAPIDO

Parete laterale con indicazione dell'assortimento per un orientamento rapido nel punto vendita



// I vantaggi in sintesi //

- Sovrastrutture delle testate a gondola per presentazioni di prodotti di grande impatto
- Pareti laterali per l'indicazione dell'assortimento e il cross-selling
- Possibilità di personalizzazione per il layout di qualsiasi punto vendita
- Compatibili con tutti i sistemi di scaffalatura in filo metallico Wanzl


↓ OPPORTUNAMENTE PROGETTATE

Le pareti laterali e le sovrastrutture delle testate a gondola si adattano perfettamente agli interni dei punti vendita.






Sovrastruttura della testata a gondola senza cartello pubblicitario



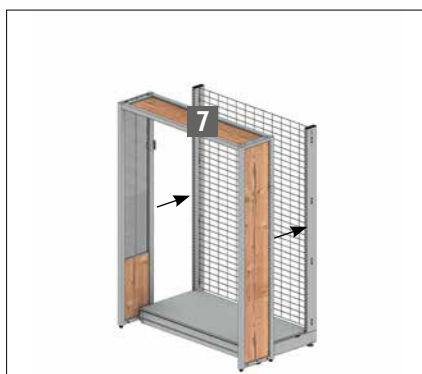
Sovrastruttura della testata a gondola con cartello pubblicitario



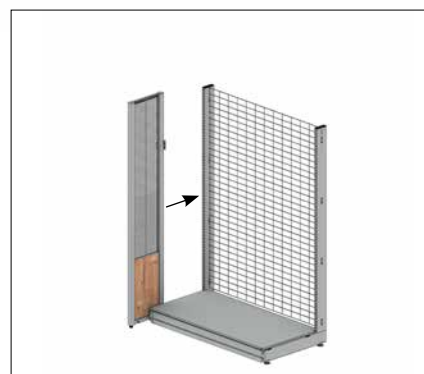
Parete laterale



Installazione della sovrastruttura della testata a gondola con cartello pubblicitario













Installazione della sovrastruttura della testata a gondola senza cartello pubblicitario






Installazione della parete laterale




Pezzi per ordinare la sovrastruttura della testata a gondola e la parete laterale

COMPONENTI PRINCIPALI	Finiture	Dimensioni (mm)	N. ordine	RAL/ Decoro
1 TELAIO LATERALE				
Telaio laterale 1600		350 x 1.600	38.62099.73	----
Telaio laterale 1800		350 x 1.800	38.62100.73	----
Telaio laterale 2000		350 x 2.000	38.62101.73	----
Telaio laterale 2200		350 x 2.200	38.62102.73	----
2 TELAIO SUPERIORE				
Telaio superiore 1000		350 x 1.000	38.62104.73	----
Telaio superiore 1250		350 x 1.250	38.62105.73	----
3 CONNETTORE				
Connettore per WT100 (coppia)			38.62114.73	----
Connettore per WT/PT (coppia)			38.62113.73	----
4 CESTO CON CARDINI				
		260 x 170 x 45	38.62132.73	----
5 CARTELLO PUBBLICITARIO				
Cartello pubblicitario 1000		1.000 x 600	38.62107.73	----
Cartello pubblicitario 1250		1.250 x 600	38.62108.73	----
RIPIANI				
6 Ripiano in legno per telaio laterale 1600		340 x 1.600 x 8	38.62119.78	----
Ripiano in legno per telaio laterale 1800		340 x 1.800 x 8	38.62120.78	----
Ripiano in legno per telaio laterale 2000		340 x 2.000 x 8	38.62121.78	----
Ripiano in legno per telaio laterale 2200		340 x 2.200 x 8	38.62122.78	----
Ripiano per blister per telaio laterale 1600		350 x 1.600	38.62142.73	----
Ripiano per blister per telaio laterale 1800		350 x 1.800	38.62129.73	----
Ripiano per blister per telaio laterale 2000		350 x 2.000	38.62130.73	----
Ripiano per blister per telaio laterale 2200		350 x 2.200	38.62131.73	----
7 Ripiano in legno per telaio superiore 1000		338 x 1.046 x 8	38.62124.78	----
Ripiano in legno per telaio superiore 1250		338 x 1.296 x 8	38.62125.78	----
8 Ripiano in legno per cartello pubblicitario 1000		1.046 x 555	38.62127.78	----
Ripiano in legno per cartello pubblicitario 1250		1.296 x 555	38.62128.78	----
Ripiano in lamiera per cartello pubblicitario 1000		1.000 x 600	38.62110.73	----
Ripiano in lamiera per cartello pubblicitario 1250		1.250 x 600	38.62111.73	----
Lavagna magnetica per ripiano in lamiera 1000		1.045 x 517	38.62135.00	----
Lavagna magnetica per ripiano in lamiera 1250		1.295 x 517	38.62136.00	----
DIVISORI				
9 Listello intermedio		350	38.62133.73	----
10 Ripiano per blister per telaio laterale 500		350 x 500	38.65129.73	----
Ripiano per blister per telaio laterale 800		350 x 800	38.65130.73	----
11 Ripiano in legno per telaio laterale 500		499 x 340 x 8	38.62137.78	----
Ripiano in legno per telaio laterale 800		799 x 340 x 8	38.62138.78	----
Ripiano in lamiera per telaio laterale 500		350 x 500	38.62139.73	----
Ripiano in lamiera per telaio laterale 800		350 x 800	38.62140.73	----

Colori

	9010 Bianco Wanzl		9160 Ematite micacea, struttura		7097 Grigio antraci- te metallico
---	-------------------------	---	---------------------------------------	---	---

Finiture

	0359 Abete Bramberg		0427 Rovere naturale Halifax		0200 Bianco premium
---	---------------------------	---	------------------------------------	---	---------------------------

Altri colori e finiture a richiesta

VENITE A
TROVARCI SU
www.wanzl.com



GERMANIA
Wanzl GmbH & Co. KGaA
Rudolf-Wanzl-Straße 4
89340 Leipheim

Phone +49 (0) 82 21 / 7 29-0
Fax +49 (0) 82 21 / 7 29-1000
info@wanzl.com
www.wanzl.com

ITALIA
Wanzl Italia S.r.l.
Località Averolda
Via del Ferro n° 8/10
25039 Travagliato

Phone +39 030 / 686 39 49
Fax +39 030 / 686 45 22
wanzl.it@wanzl.com
www.wanzl.com

SVIZZERA
Wanzl (Schweiz) AG
Industrie Hegi 2
9425 Thal

Phone +41 (0) 71 / 886 90 10
Fax +41 (0) 71 / 886 90 15
info.ch@wanzl.com
www.wanzl.com