



| FIT FOR FUTURE

Studio-Equipment „Made by Wanzl“

IFIT MIT WANZL

Effizienter Studiobetrieb – individuelles Design

■ **Weit über zehn Millionen Menschen** in Deutschland sind heute Mitglied in einem Fitnessstudio oder einer Studiokette – Tendenz weiter steigend.

Über den ursprünglichen Zweck der Kraft- und Ausdaueroptimierung hinaus haben sich die Einrichtungen längst zu „Gesundheitsoasen“ mit hohem Life-Style- und Kommunikationsfaktor entwickelt.

Wer heute einem Fitnesscenter beitreten will, der wählt zwischen unterschiedlichen Gesamtpaketen, in denen Stil, Design und Funktionalität der Trainingsumgebung eine dominierende Rolle spielen.

Wir von Wanzl machen Ihnen den Weg dafür frei:

- als Spezialist für Ein- und Ausgangslösungen: Zutrittsschleusen, Drehsperren oder auch Multifunktions-terminals für Fitnesscenter, aber auch für weitere Sport- und Gesundheitseinrichtung wie Day SPAs oder Freizeitbäder
- als Spezialist für personalfreie Zutrittslösungen mit hohem Sicherheitsfaktor für erweiterte Öffnungszeiten bis 24/7
- als kompetenter Einrichter von Spinden für den Umkleebereich Ihres Studios
- als Anbieter von Softwarelösungen für die Zutrittsverwaltung


Mehr als 800 Fitnessstudios im deutschsprachigen Raum vertrauen bereits auf Lösungen von Wanzl: Tendenz weiter steigend!



↑ SICHERE VEREINZELUNG

Wanzl-Drehsperren sorgen für einen raschen und kontrollierten Zugang zu geschützten Mitgliederbereichen.





// Zutrittslösungen von Wanzl für mehr Effizienz im Betrieb! //

↑ VORRANG CII

Für das passende Design der Ein-/Ausgangszonen können Wanzl-Kunden die Farbgestaltung der Oberflächen wie auch der beleuchteten Glaselemente nach Ihren Gestaltungswünschen wählen.

Sie möchten dauerhaft den Überblick über die Auslastung Ihres Studios und die Besuchszeiten Ihrer Mitglieder haben?

Mit dem Verwaltungsprogramm **Wanzl Access Manager** stellen wir Stadiobetreibern Lösungen zur Verfügung, die Ihnen in Verbindung mit der eingesetzten Hardware nicht nur Dashboard-Funktionen anbieten, sondern Sie mit der automatisierten Übernahme ganzer Arbeitspakete in vielfacher Weise entlasten können.



→ SICHERE AUFBEWAHRUNG FÜR WERTGEGENSTÄNDE

Unsere Spinde bieten optimalen Schutz und Komfort bei effizienter Raumnutzung und elegantem Design.




| 24/7-ZUGANG ZU IHREM STUDIO

Galaxy Gate 1.1 und Schwenktüre Galaxyport

■ Mit dem Wanzl Galaxy Gate und der Schwenktüre Galaxyport

bieten wir Ihnen als Studiobetreiber einen optimalen Einstieg in die Welt digitaler Zutrittslösungen und damit die bestmöglichen Voraussetzungen für eine personalfreie Zugangskontrolle Ihrer Besucher und Mitglieder.

Dank integrierter Sensorik und individuell parametrierbarer Sicherheitseinstellungen lässt sich eine unerlaubte Manipulation in dem Mitgliederbereich wirksam verhindern. Ein Highlight auch die Optik: Sie besticht durch zeitlose Eleganz und schafft zudem Orientierung durch signalgesteuerte Kundenführungen.




↑↑↑ ZUTRITTSCHLEUSE GALAXY GATE

Sensorisch gesteuert sorgen die ESG-Schwenkarme für eine optimale Absicherung der Durchgangszonen und lassen variable Öffnungs- und Schließszenarien zu. Angepasst an Branding und Raumgestaltung können Oberflächen frei nach Kundenwunsch ausgeführt werden.

↑ INFODISPLAY

Das 7-Zoll-Infodisplay signalisiert zentrale Ein- und Ausgangsdaten wie Datum, Uhrzeit, Einlass- oder Sperrinfos.





↕ SCHWENKTÜRE GALAXYPORT

Die Wanzl Galaxyport erweitert die Wanzl-Zutrittslösungen um einen barrierefreien Durchgang, sodass z. B. auch Rollstuhlfahrer freien Zugang zu Ihrem Studio haben. Sie ist als echtes „Raumwunder“ konzipiert und ermöglicht Durchgänge von bis zu 1.200 mm bei geringem Eigenplatzbedarf. Individuelle Branding- und Farbwahloptionen machen sie zu Ihrem Gate!



← GALAXYPORT

Einlass- und Kontrollfunktionen für personalfreien Mitgliederverkehr.



Digitale Zutrittsschleusen von Wanzl : Sicherheit geht vor!

Ob Tailgating, gewaltsames Aufdrücken oder Offenhalten, Übersteigen oder Unterkriechen: Unsere mit intelligenter Sensortechnologie ausgestatteten Gate-Lösungen erkennen, ob sich jemand unerlaubten Zutritt zu Ihrem Studio verschafft und ermöglichen so eine personalfreie Zugangskontrolle.

Auch für Notfälle sind Sie bestens gewappnet:

- Zertifizierte Fluchwegszulassung
- Die Panikfunktion erlaubt in Notsituationen ein Aufdrücken der Zutrittsanlage
- Freie Drehbarkeit der Schwenkarme ohne Stromversorgung
- Optionale Einrichtung eines Not-AUF-Schalters, am Gate oder extern angebracht
- Über den Brandmeldekontakt öffnen sich bei Notfallsignalen die Schwenkarme automatisch



| SCHNELLER ZUGANG – EINZELN SELEKTIEREND

Wanzl-Drehsperrn Sirio und EasyGo

■ **Selbst bei starkem Publikumsverkehr** sorgen Wanzl-Drehsperrn wie Sirio und EasyGo für einen raschen, durchweg kontrollierten Zugang zu Ihrem geschützten Mitglieder- und Besucherbereich. Die Drehbewegungen der Sperren werden automatisch via Kontakt oder, je nach Wunsch, kontaktlos ausgelöst.

Manipulationsversuche und unbefugter Zutritt können wirksam verhindert bzw. via Alarm sofort angezeigt werden. Sonderzugangsoptionen lassen sich z. B. in Kombination mit der Galaxyport-Türe realisieren. EasyGo benötigt darüber hinaus ein Minimum Platzbedarf für die Einrichtung.

↓ **DER (BERÜHRUNGSLOSE) KONTAKT**
von Karte und Kartenleser gehört zu den einfachsten und schnellsten Zugangsoptionen.

↕ **DREHSPERREN**
gehören nach wie vor zu den beliebtesten Zutrittslösungen für Studios, da sie die Eintretenden klar voneinander abgrenzen können.



Funktionalität bis ins Detail

in Kombination mit einem ausgefeilten Sicherheitskonzept: Das bieten die Sirio- und EasyGo-Drehsperrn von Wanzl.

Wählbar in der Ausführung mit zwei- oder dreiarbigem Drehstern ist der erforderliche Platzbedarf, den Sie für Ihre Zutrittszone benötigen, minimal. Aus robustem Edelstahl gefertigt sind die Drehsperrn jeweils mit Lichttastern und Kontaktsensoren ausgestattet und lassen sich über die vorhandenen Schnittstellen vierfach parametrieren.

Abhängig vom Zutrittskonzept Ihrer Studios können dabei bis zu 25 Personen pro Minute eingelassen und registriert werden.



↑ **ZWEIARMIGE DREHSPERRE EASYGO:**
Robust – schlicht – klassisch – zuverlässig.
➤ **DREHSPERRE EASYGO FÜR WANDMONTAGE**
Ausstattung mit optionalen LED-Freisignalleuchten



↑ **IDEALE ERWEITERUNG FÜR EINEN KONTROLLIERTEN ZUTRITT:**
Wanzl-Raumteiler mit Glaselementen

Funktionsvergleich der Zutrittsanlagen

	Galaxy Gate	Galaxyport	Sirio	EasyGo
Durchgangsbreite (in mm)	576, 976, 1.276	550, 1.200	550	550
Bidirektionaler Ein- & Ausgang	✓	✓	✓	✓
Statusanzeige	✓	✓	✓	✓
Beleuchtungspaket	✓	✓		
Edelstahloberfläche	✓	✓	✓	✓
Pulverbeschichtung nach RAL (optional)	✓	✓		
Durchsatz Person pro Minute	20	10	20	20
Wanzl Access Manager (optional)	✓	✓	✓	✓
Remote Access für Softwareupdates	✓	✓		
Alarmsystem	✓	✓	✓	✓
Panikfunktion	✓	✓	✓	✓
Fluchtwegzulassung	✓	✓		
TÜV Zertifizierung	✓	✓		
UL Zertifizierung	✓	✓		
Barrierefreier Zugang	✓	✓		
Unterkriechschutz	✓	✓		
Montage auf Fertigfußboden	✓	✓	✓	✓
Anschluss / Kontakt für Brandmeldezentrale	✓	✓	✓	✓

WANZL TERMINALS

Multitalente an der Schnittstelle zu Ihren Kunden

■ **Sie möchten Ihren Mitgliedern und Besuchern die Möglichkeit geben**, ihre persönlichen Daten oder Bezahlvorgänge vor Ort zu verwalten und sich darüber jederzeit Zutritt gewährleisten können? – Mit den vielseitig einsetzbaren Terminals von Wanzl erweitern Sie den Serviceumfang Ihres Studios und sparen wertvolle Einsatzzeiten für Ihr Personal.

Die zentrale Kommunikationsschnittstelle zwischen Kunden und Ihnen bildet das Touchscreen mit seinem intuitiv nutzbaren Interface.

Für den Besucher Ihres Fitness-Spots lassen sich auf einfache Weise u. a.:

- Mitgliedschaften beantragen und gleichzeitig sofortigen Bei-/Zutritt durch entsprechend ausgelöste Zahlungsvorgänge erhalten
- Mitgliedsdaten einsehen und, falls nötig, aktualisieren
- (Tages-)Tickets erwerben

Wanzl-Terminals erlauben dabei die ganze Bandbreite von Bezahloptionen: EC-/Kreditkarten-Terminal mit PIN-PAD, Münz- und Banknoteneingänge sowie NFC und Prepaid-Funktionen.



↑ TERMINAL V17

ist der Assistent für Ihr personalfreies, digitales Mitglieder- und Besuchermanagement. Serienmäßig mit einem 17-Zoll-Touchscreen ausgestattet ermöglicht er die Durchführung rascher Zahlungsvorgänge, Datenänderungen oder das Ausdrucken von Tickets und Quittungen.

→ TERMINAL V21

Das 21"-Multitouch-Display, die LED-Lichtsteuerung und die flexibel einsetzbare Kacheltechnologie machen Bestell-, Verwaltungs- und Bezahlvorgänge für Ihre Mitglieder zum Kinderspiel.





← TERMINAL NEOHUB

Schlankes Design und ein breit angelegter Funktionsumfang auf Highend-Level machen das Terminal neoHub zu einem unverzichtbaren Helfer. Profitieren Sie davon und setzen Sie Ihr Personal für andere Aufgaben ein!



↑↑ BEQUEM BEZAHLEN

Ob EC- oder Kreditkarten, Münz- oder Banknoteneinzug: An unseren Terminals zahlen Sie, wie Sie es wünschen.

↑ INTEGRIERTER TOUCHSCREEN

Interaktion – „easy going“: Mit Touchscreens von Wanzl werden Bezahl- oder Verwaltungsvorgänge zum Kinderspiel.

ALLES IM BLICK

Mit dem Wanzl-Access-Manager schnell reagieren

■ **Ein reibungsloser Studiobetrieb** ist heute weitgehend von der Verlässlichkeit, der Einsatz- und Leistungsfähigkeit der IT abhängig.


Mit dem **Wanzl Access Manager** steuern Sie Ein- und Austritte über RFID-Karten oder -Armbänder, mit Bar- oder QR-Codes: Via API-Schnittstelle können wir unsere Software an bestehende Systeme anbinden. Eingangs-, Verweil- und Ausgangszeiten können so festgehalten und in eine systematische Auswertung überführt werden. Auf Basis dieser Angaben haben Sie nicht nur die Möglichkeit, Ihr Personal optimal einzuteilen, sondern z. B. auch Ihre Preisgestaltung an die Öffnungszeiten zu koppeln.

Unsere Personenzählung verschafft Ihnen einen präzisen Überblick über die Anzahl der Mitglieder, die sich zu einem festgelegten Zeitpunkt in Ihrem Studio oder in einem darin abgegrenzten Bereich befinden. Feststellen lässt sich diese über Sensoren, die an der Raumdecke installiert wurden. Auf diese Weise Sie sind z. B. stets über die Auslastung Ihres Studios oder Ihre Kursräume informiert und können – etwa im Zuge künftiger Belegungspläne – diese Informationen zur Entscheidungsfindung nutzen.



↑ PERSONENZÄHLUNG

Für einen präzisen Überblick über die Anzahl der Mitglieder, die sich zu einem festgelegten Zeitpunkt in einem Raum befinden.



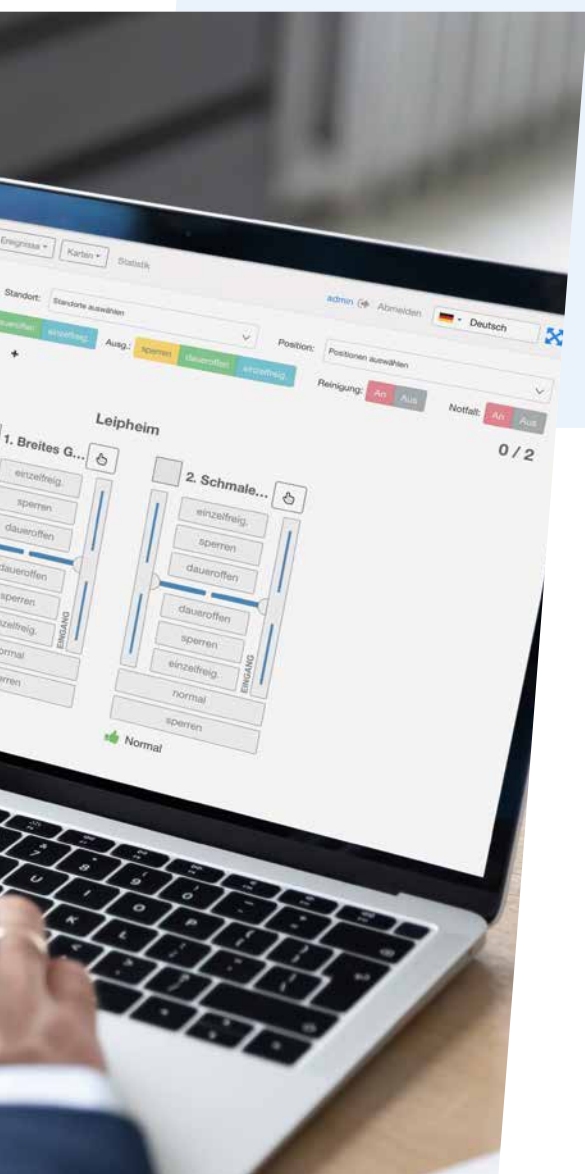
ERFAHRUNGSBERICHTE

STIMMEN AUS UNSEREM KUNDENKREIS



» Die Galaxy Gates integrieren sich optimal in unsere neu gestalteten Studios. Das moderne Design und die praktischen Funktionen des Access Managers haben uns überzeugt! Besonders zufrieden waren wir mit der schnellen Kommunikation und der kompetenten Beratung und Planung von Wanzl. «

DENNIS FRANK, CHIEF EXECUTIVE OFFICER
TOPFIT FITNESS- UND FREIZEITANLAGEN GMBH & CO. KG



■ 360°- Service

Für uns bedeutet das: Leistungen im vollen Umfang für Sie – von der Planung über die Montage bis zur Abnahme. Bei uns bekommen Sie das vollständige Rundum-Sorglos-Paket geboten. Bestens qualifizierte Servicepartner leisten die Montage vor Ort und stehen Ihnen mit Rat und Tat bis zur finalen Inbetriebnahme zur Verfügung. Selbstverständlich gehört auch die Integration der von uns gelieferte Hard- und Software in Ihre bestehenden IT-Systeme zu unserem Leistungsportfolio. Serviceverträge auf Monats- oder Jahresbasis sichern Ihren Dauerbetrieb!



BESUCHEN SIE
UNS AUF
www.wanzl.com



DEUTSCHLAND
Wanzl GmbH & Co. KGaA
Rudolf-Wanzl-Straße 4
89340 Leipheim
Phone +49(0)8221/729-0
info@wanzl.com
www.wanzl.com

ÖSTERREICH
Wanzl Gesellschaft mbH
Fachmarktstraße 10
2334 Vösendorf
Phone +43(0)1/6162546
at@wanzl.com
www.wanzl.com

SCHWEIZ
Wanzl (Schweiz) AG
Industrie Hegi 2
9425 Thal
Phone +41(0)71/8869010
info.ch@wanzl.com
www.wanzl.com