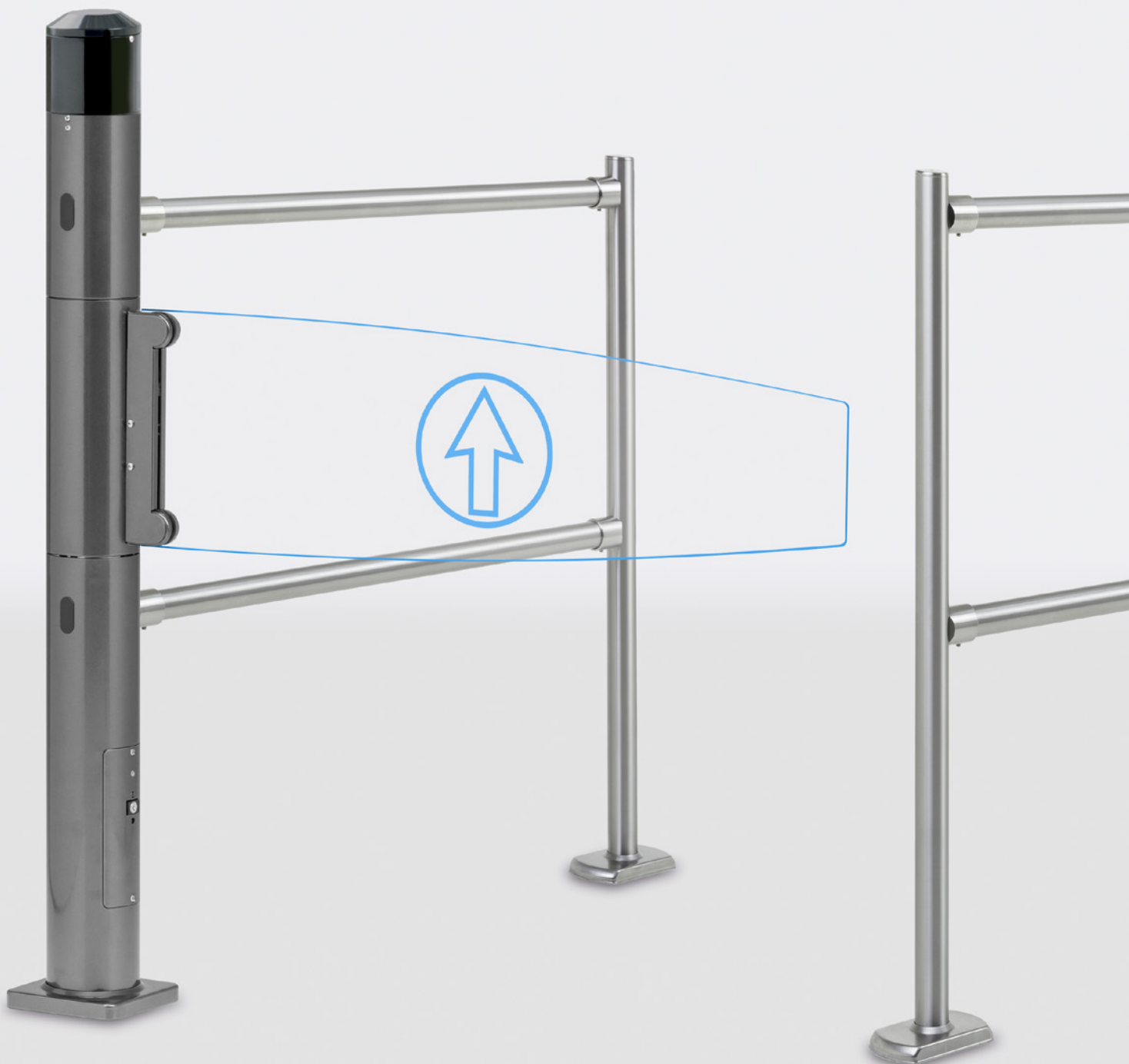


# ColourGate

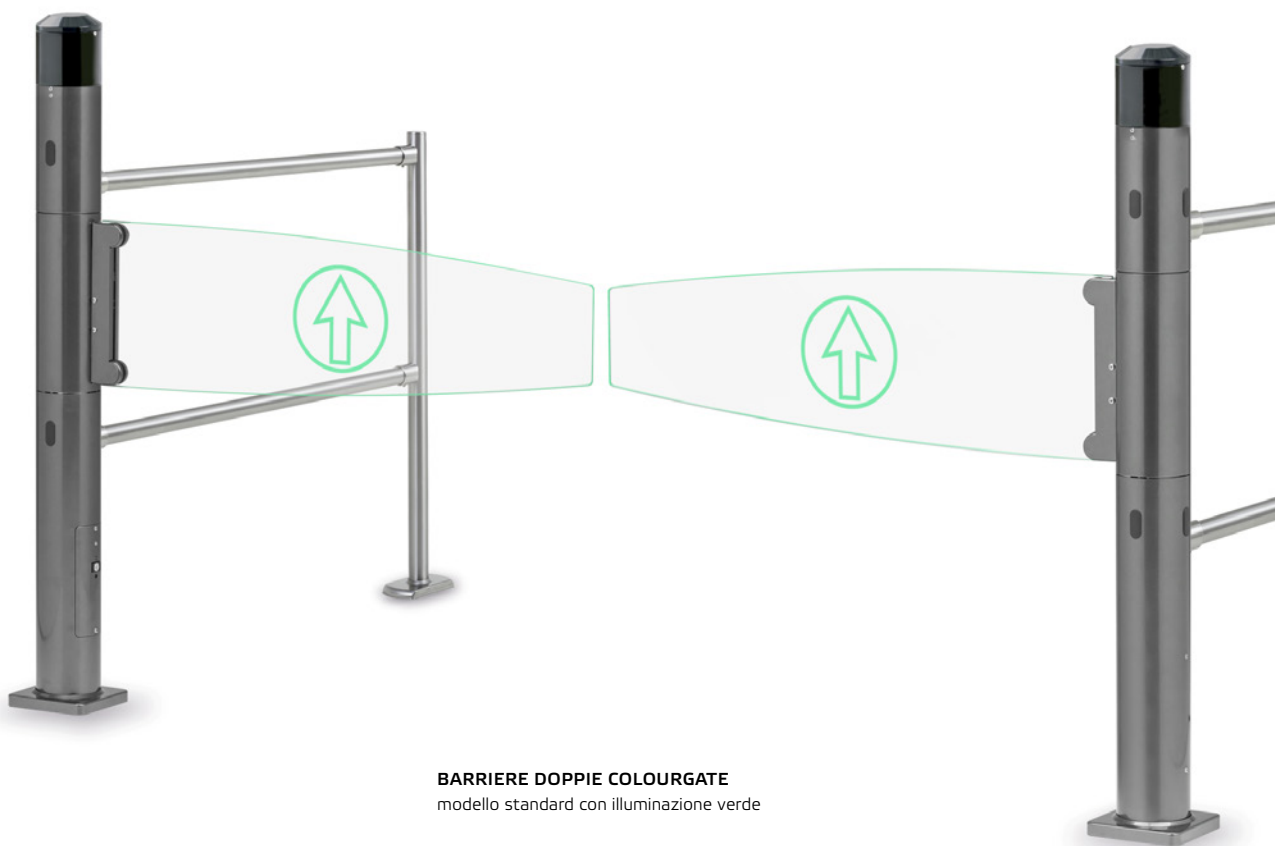
Accoglienza dei clienti luminosa



# ColourGate

La barriera di ingresso elettronica con illuminazione a LED

- > *Piacevole accoglienza dei clienti nell'area di ingresso*
- > *Elevata sicurezza contro le differenze di inventario*
- > *Accessibilità e sicurezza in caso di emergenza*



**BARRIERE DOPPIE COLOURGATE**  
modello standard con illuminazione verde

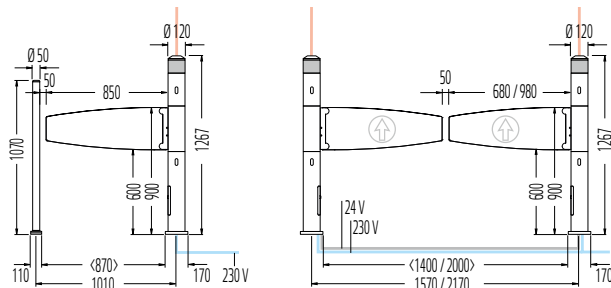
Barriere doppie ColourGate	
N. ordine	23.21059.73-7097
<p>Colonne ColourGate senza braccio girevole*, montante di delimitazione e postpassaggio</p> <p>* Bracci girevoli: vedere a destra</p>	

Braccio girevole in vetro di sicurezza temprato standard		
	N. ordine	N. ordine
Lunghezza	Apertura verso sinistra	Apertura verso destra
680 mm	23.12923.00-0002	23.12924.00-0002
850 mm	23.12810.00-0002	23.12811.00-0002
980 mm	23.12696.00-0002	23.12697.00-0002

# ColourGate

## Modello

Colonna in tubo d'acciaio, cromato lucido o in rivestimento colorato a polvere in plastica. Braccio girevole in vetro di sicurezza standard con bordi levigati, illuminazione a LED e freccia di direzione. Meccanismo del braccio girevole in metallo, completamente integrato nella colonna, per una protezione sicura contro le lesioni.



## Funzionamento

Le barriere di ingresso ColourGate sono dotate di un controllo radar di serie. Nelle barriere installate in serie la seconda barriera viene regolata mediante una barriera fotoelettrica a raggi infrarossi. Il controllo radar consente di risparmiare spazio, in quanto nella maggior parte dei casi è possibile fare a meno del prepassaggio ①.

## Funzione antipanico di sicurezza

- In caso di emergenza, il braccio può essere aperto in entrambe le direzioni. Un segnale acustico indica l'apertura e protegge da eventuali abusi.
- Il riposizionamento automatico del braccio ripristina il funzionamento originale.

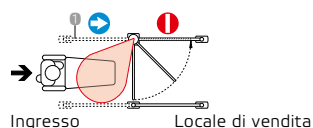
## Dotazione tecnica di serie

- Illuminazione a LED.
- La tensione di max 24 V CC garantisce una sicurezza ottimale.
- Le barriere ColourGate soddisfano i requisiti di sicurezza nazionali e internazionali.
- Apertura uniforme dei bracci girevoli.
- Apertura sincrona dei bracci girevoli su tutte le barriere doppie senza guida centrale.
- Angolo di apertura con regolazione continua da 0° a 180°. Adeguamento preciso tramite procedura teach-in.
- Tempo di apertura programmabile, poi le barriere si richiudono automaticamente.
- Possibilità di modificare la direzione di apertura in loco.
- Allarme antipanico.

## Controllo radar - esempi di barriere

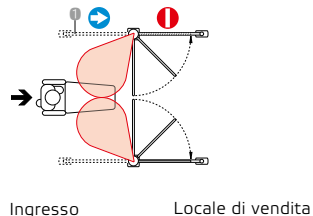
### Barriere singole

Controllo tramite radar



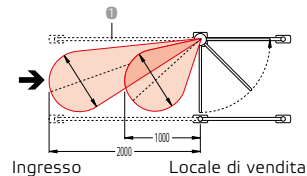
### Barriere doppie

Controllo di entrambe le colonne tramite radar



## Raggio radar impostabile

Adattamento flessibile del raggio radar per un rilevamento ottimale delle persone e per l'adattamento alle situazioni di spazio, da 0,5 m a 2,5 m max.



## Design personalizzato

Su richiesta i bracci girevoli possono essere personalizzati.



## Illuminazione a LED

Nel modello standard, ColourGate ha un'illuminazione verde in posizione di base. In caso di allarme l'illuminazione diventa rossa. Su richiesta è possibile personalizzare il colore.



Posizione di base: verde (standard)

In caso di allarme: rosso

Colore personalizzato: ad es. blu

# Dotazioni su richiesta

## Alimentazione della corrente dal soffitto

N. ordine barriera singola	23.27237.10/73/09-0000*
N. ordine barriera doppia	23.22831.10/73/09-0000*

Rete di alimentazione 230 V e circuito di segnale dal soffitto per evitare interventi edili e semplificare le ristrutturazioni.

Cavo per collegamenti trasversali su barriere singole

4 m	n. ord. 98.72913.00	22 m	n. ord. 98.73210.00
10 m	n. ord. 98.72910.00	28 m	n. ord. 98.73466.00
16 m	n. ord. 98.73209.00		

Cavo per collegamenti trasversali su barriere doppie  
10 m compreso nella fornitura di serie



## Quadro di comando con contatore

N. ordine	98.72914.00
-----------	-------------

Accesso libero per una persona con pulsante, abilitazione permanente con interruttore e passaggio del personale nella direzione opposta con pulsante.

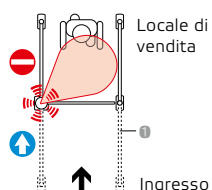


## Allarme di uscita

Acustico con messaggio vocale

N. ordine	23.72117.10	23.81473.10
-----------	-------------	-------------

Il radar con rilevamento della direzione emette un segnale acustico o un messaggio vocale.

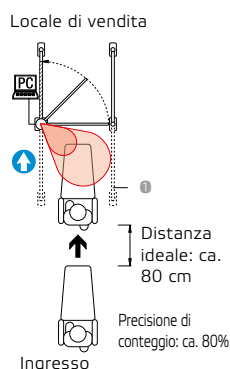


## Determinazione della frequenza clienti

Vedere dépliant n. 1112, 10/2014

Mediante i moduli radar integrati viene rilevata la frequenza dei clienti che viene trasmessa a un PC. I dati consentono di:

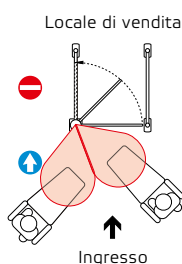
- gestire il personale in modo mirato alla copertura delle casse e dei banchi di vendita,
- rilevare la frequenza delle persone,
- effettuare un benchmarking di diversi punti vendita,
- controllare l'efficacia delle azioni di marketing.



## Radar tandem

N. ordine	98.00001.00
-----------	-------------

Per aree di ingresso strette e problematiche. Il secondo radar rileva i clienti che si avvicinano trasversalmente alla barriera. Entrambi i raggi radar possono essere adeguati alle diverse esigenze del locale di vendita. Il secondo modulo radar può essere montato anche in un secondo momento.



## Radiotelecomando

N. ordine	98.73693.00
-----------	-------------

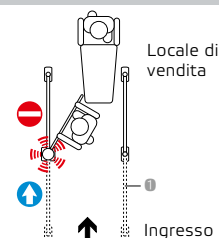
Telecomando per una o più barriere. Abilitazione nel senso di passaggio, in direzione di uscita o come abilitazione permanente.



## Allarme di manomissione del braccio

N. ordine	98.74566.00
-----------	-------------

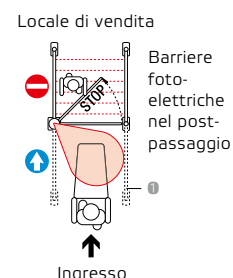
In caso di manomissione volontaria del braccio durante la chiusura, viene emesso un allarme acustico.



## Monitoraggio dell'area di rotazione

N. ordine	Vedere dépliant n. 1112, 10/2014
-----------	----------------------------------

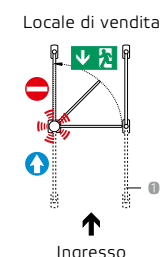
Il monitoraggio dell'area di rotazione con dispositivo di arresto del braccio protegge le persone, in particolare i bambini, da eventuali lesioni. Le barriere fotoelettriche integrate nel postpassaggio rilevano eventuali ostacoli nell'area di rotazione e bloccano il movimento del braccio girevole.



## Allarme antincendio

N. ordine	su richiesta
-----------	--------------

Le barriere ColourGate possono essere inserite nel piano di gestione dell'edificio. In caso di emergenza la barriera di ingresso emette un allarme acustico che avvisa sia il personale che i clienti. Il braccio girevole si apre automaticamente abilitando un'uscita di sicurezza.



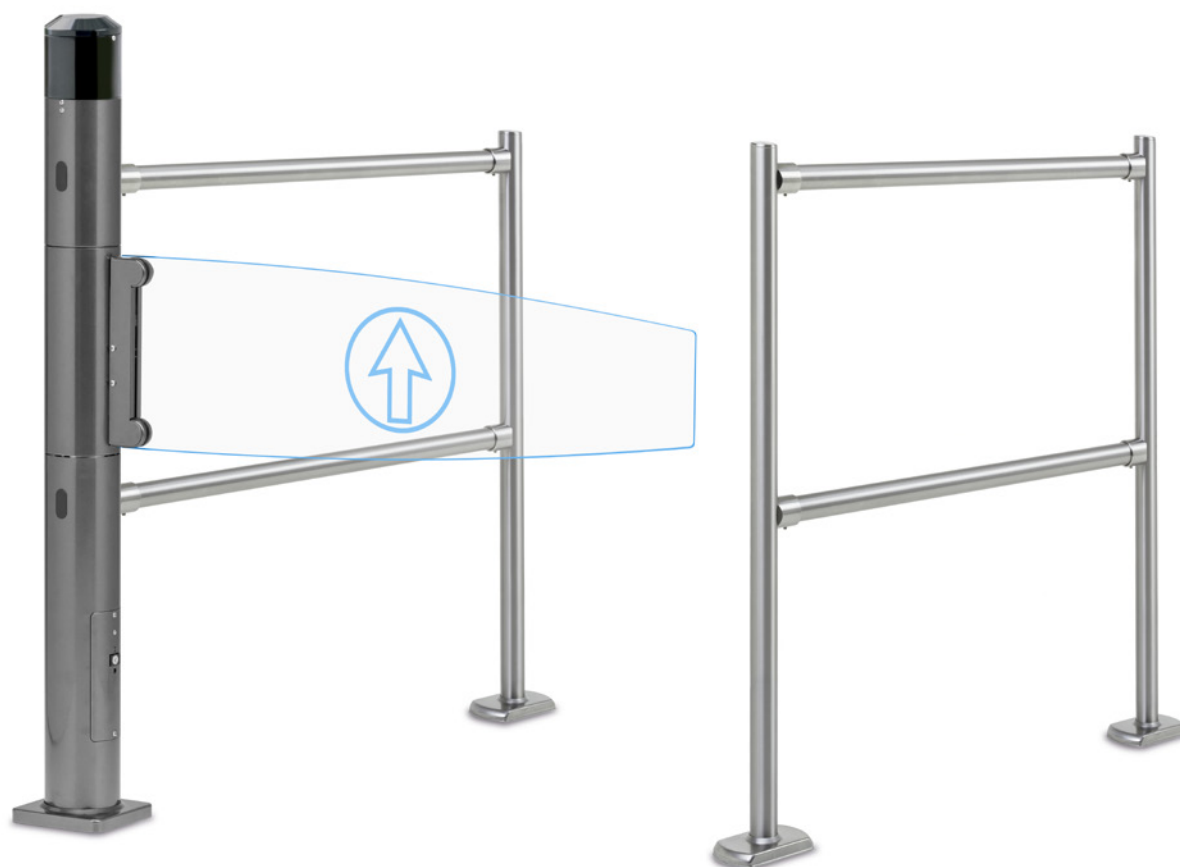
Per contatto NA o per contatto NC

Attenzione:

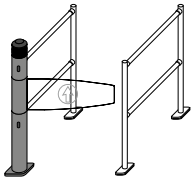
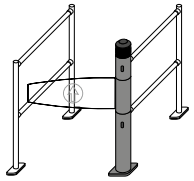
se gli allarmi antincendio sono collegati con un contatto NC, non è possibile collegare alcun quadro di comando, pulsante o telecomando per l'apertura.


# ColourGate

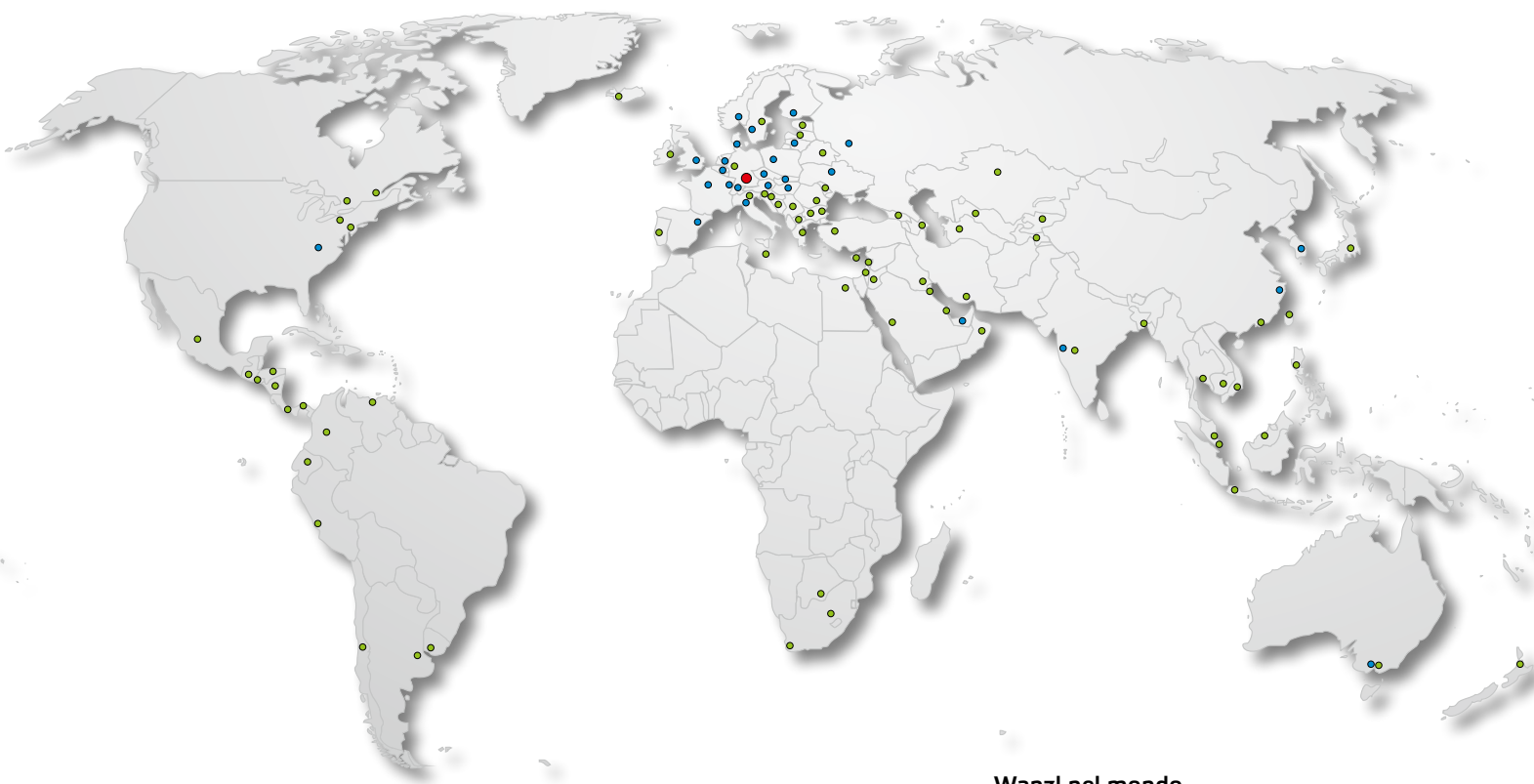
■ **Le barriere di ingresso ColourGate** di Wanzl sono soluzioni visive di grande impatto del vostro punto vendita. L'illuminazione a LED integrata accompagna i vostri clienti lungo la via di accesso al supermercato. Un comportamento scorretto nell'area di ingresso viene indicato da un segnale sia acustico sia visivo. In questo modo si possono efficacemente ridurre le differenze di inventario.



**BARRIERA SINGOLA COLOURGATE**  
con illuminazione blu

Barriere singole ColourGate	apertura verso sinistra	apertura verso destra
N. ordine	23.12585.10-0000	23.12584.10-0000
Colonna ColourGate senza braccio girevole*, montante di delimitazione e postpassaggio		
* Bracci girevoli: vedere a destra		

Braccio girevole in vetro di sicurezza temprato standard		
	N. ordine	N. ordine
Lunghezza	Apertura verso sinistra	Apertura verso destra
		
680 mm	23.12923.00-0002	23.12924.00-0002
850 mm	23.12810.00-0002	23.12811.00-0002
980 mm	23.12696.00-0002	23.12697.00-0002



## Wanzl nel mondo

- Casa madre
- Succursale
- Rappresentanze



### GERMANIA

Wanzl Metallwarenfabrik GmbH  
Rudolf-Wanzl-Straße 4  
89340 Leipheim

Phone +49 (0) 82 21 / 7 29-0  
Fax +49 (0) 82 21 / 7 29-1000

info@wanzl.com  
www.wanzl.com

### ITALIA

Wanzl Italia S.r.l.  
Località Averolda  
Via del Ferro n° 8 / 10  
25039 Travagliato

Phone +39 030 / 686 39 49  
Fax +39 030 / 686 45 22

wanzl.it@wanzl.com  
www.wanzl.com

### SVIZZERA

Wanzl (Schweiz) AG  
Industrie Hegi 2  
9425 Thal

Phone +41 (0) 71 / 886 90 10  
Fax +41 (0) 71 / 886 90 15

info.ch@wanzl.com  
www.wanzl.com